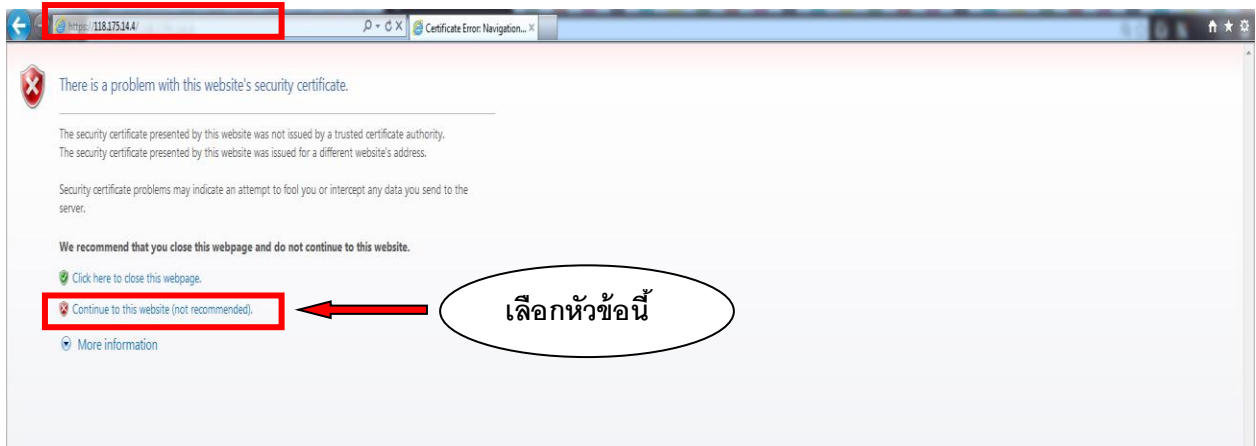
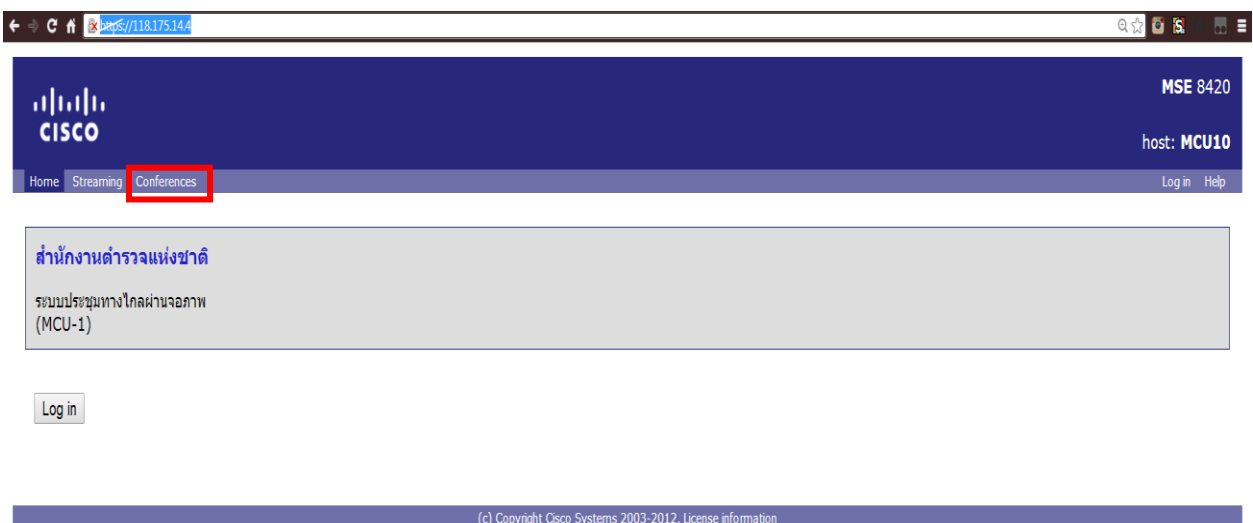


# คู่มือการใช้งานระบบประชุมทางไกล (Video Conference) ผ่านเครือข่าย Internet โดยใช้โปรแกรม ConferenceMe

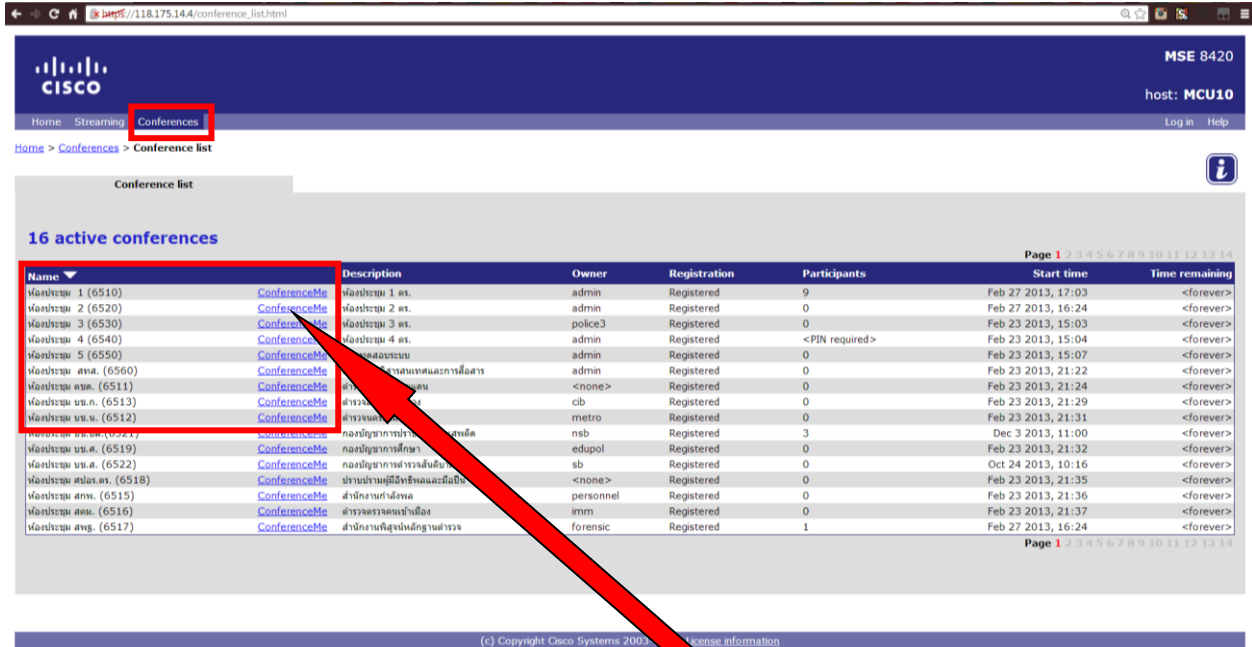
1. เปิดโปรแกรม Web Browser เช่น Internet Explorer , Chrome , Firefox เป็นต้น
2. ที่ช่อง URL ใส่หมายเลข IP => https://118.175.14.4/ จะขึ้นหน้าจอดังรูป



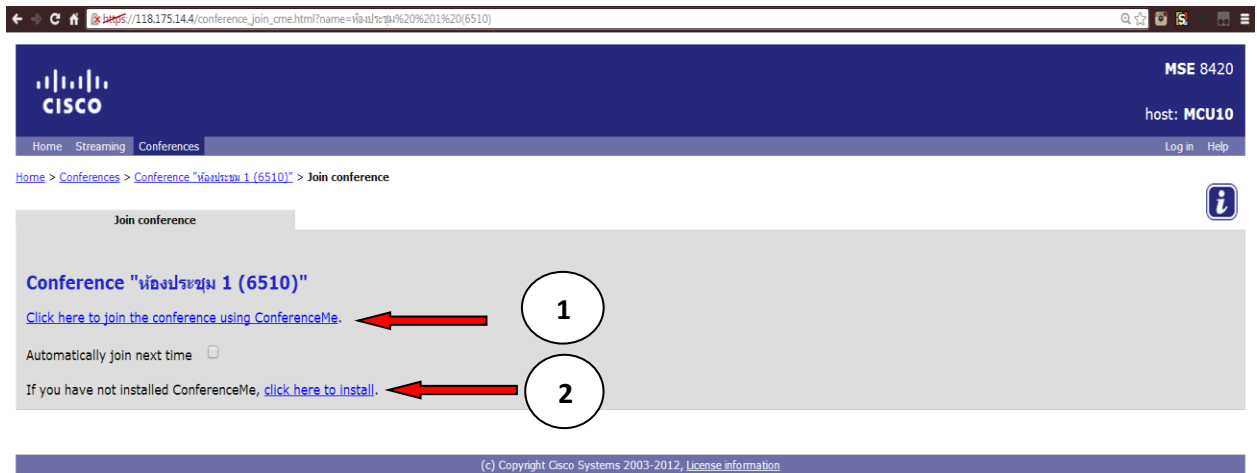
3. คลิกไปที่เมนู Conferences



จะได้หน้าจอดังรูป



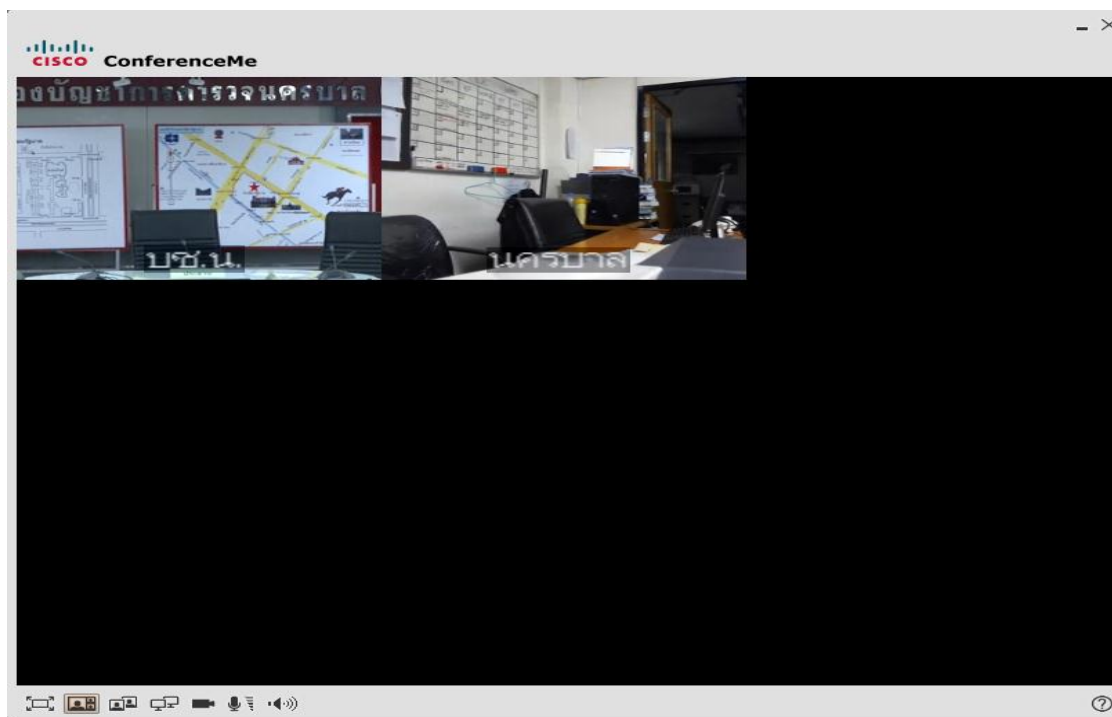
4. เลือกห้องประชุมที่ต้องการเข้าใช้งาน โดยคลิกที่ข้อความ ConferenceMe ที่อยู่แถวเดียวกับห้องประชุมนั้น  
ปรากฏดังรูป



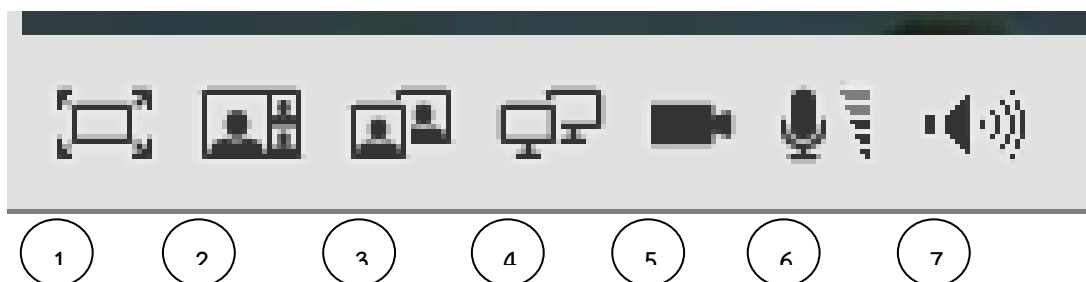
5. ให้ทำการติดตั้งโปรแกรม ดังนี้

- เครื่องคอมพิวเตอร์ที่ทำการติดตั้งโปรแกรมแล้ว คลิกที่หมายเลข 1
- เครื่องคอมพิวเตอร์ที่ยังไม่เคยติดตั้งโปรแกรม(เข้าใช้งานครั้งแรก) ให้ทำการติดตั้งโปรแกรมก่อน โดยคลิกที่หมายเลข 2 แล้วทำการลงโปรแกรมเพื่อใช้งาน

เมื่อลงโปรแกรมเสร็จเริ่มใช้งาน ConferenceMe โดยคลิกที่หมายเลข 1 [Click here to join the conference using ConferenceMe.](#) เพื่อเข้าร่วมประชุมในห้องประชุมตามที่ได้เลือกไว้ จะขึ้นหน้าจอของหน่วยที่เข้าร่วมประชุมตามภาพ



สัญลักษณ์ต่าง ๆ บน ConferenceMe



- |                             |                             |
|-----------------------------|-----------------------------|
| 1. ขยายภาพเต็ม              | 2. เปลี่ยนรูปแบบของ Layout  |
| 3. สลับภาพของหน้าจอ         | 4. สลับภาพของหน้าจอ         |
| 5. เปิด-ปิดภาพของตัวเอง     | 6. เพิ่ม-ลด เสียงไมค์โครโฟน |
| 7. เพิ่ม-ลด ความดังของเสียง |                             |